

Golfregels 2019

Clubpresentatie

00-00-0000



R&A

Principes van het Spel



Principes van het Spel

- Gemakkelijk te begrijpen en toepasbaar door alle golfers
- Wees simpel, consistent en eerlijk
- Gebruik een consistente aanpak voor vergelijkbare situaties
- Ondersteun een vlot speltempo.



Principes van het Spel

- Grote verscheidenheid aan speelomstandigheden
- Elke golfbaan is anders
- De regels moeten met al deze situaties kunnen omgaan.





Publicaties over Golfregels

- Spelersuitgave
- Volledige Golfregels
- Officiële Gids van de Golfregels
- R&A website: www.RandA.org
- Rules of Golf App.



ALGEMEEN GEBIED. ■

AFSLAGGEBIED. ■

**GEDEFINIEERDE GEBIEDEN
VAN DE BAAN**

BUNKERS. ■

STRAFGEBIEDEN. ■

PUTTING GREEN. ■



Het **algemeen gebied** bestrijkt de volledige baan, met uitzondering van:



- | | | | |
|---|------------------|---|------------------|
| 1 | Het afslaggebied | 3 | Strafgebieden |
| 2 | Bunkers | 4 | De putting green |

1. ALGEMEEN GEBIED

Abnormale Baancondities

Regel 16.1

- Gat gemaakt door een dier
- Tijdelijk water
- Grond in bewerking
- Vaste obstakels (o.m. paden).



Vaste Obstakels

- Vaste zitbanken
- Regenschuilplaatsen
- Waterfonteinen
- Kunstmatige wegen en paden
- Sprinklers
- ...



Uitwijken wanneer je bal in het Algemeen Gebied ligt

- Vrij uitwijken
- Referentiepunt = dichtstbijzijnde punt voor volledig uitwijken in het algemeen gebied
- Eén clublengte (langste club maar niet de putter), maar:
 - Moet in het algemeen gebied zijn
 - Mag niet dicht bij de hole zijn dan het referentiepunt
 - Volledig uitwijken
- Dichtstbijzijnde punt en niet het gunstigste !



B1



A white ball with a grey shadow, labeled 'B1', is positioned on the grey court surface.

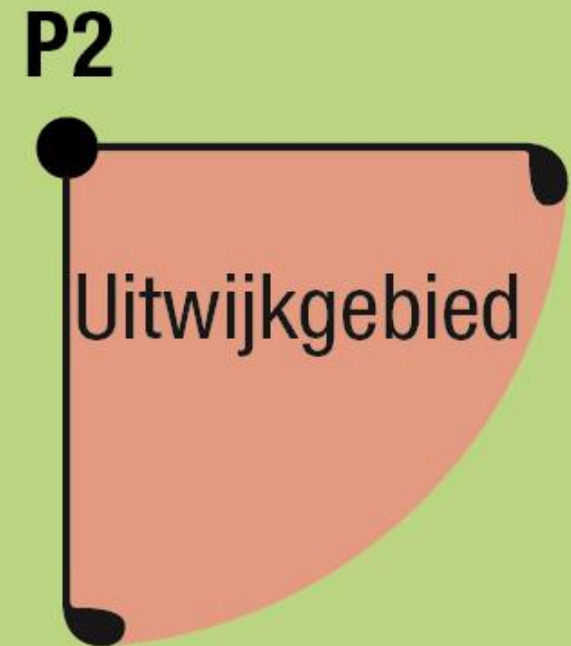


**Abnormale
baanconditie**



↑
Speelrichting

An upward-pointing arrow is positioned above the text 'Speelrichting'.



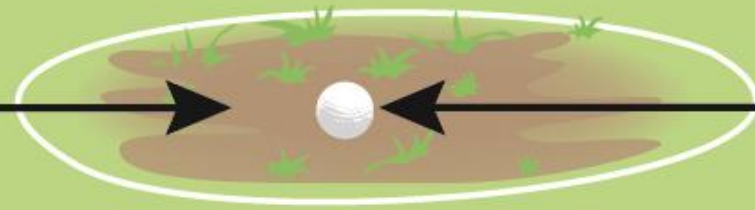
Bal droppen in het uitwijkgebied – Regel 14.3

- Procedure – 3 criteria:
 - Speler moet bal de droppen
 - Bal moet losgelaten worden vanop kniehoogte zonder een deel van het lichaam of de uitrusting van de speler te raken voordat hij de grond raakt
 - Bal moet in het uitwijkgebied gedropt worden
- Kniehoogte betekent de hoogte van de knie wanneer de speler rechtop staat.

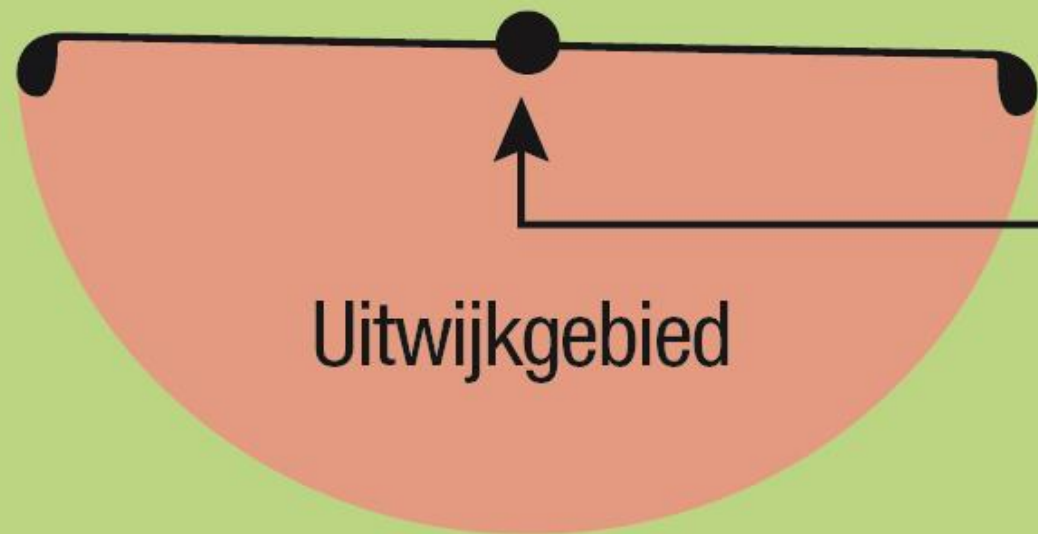




**Abnormale
baanconditie**



Originele ligplaats
van de bal



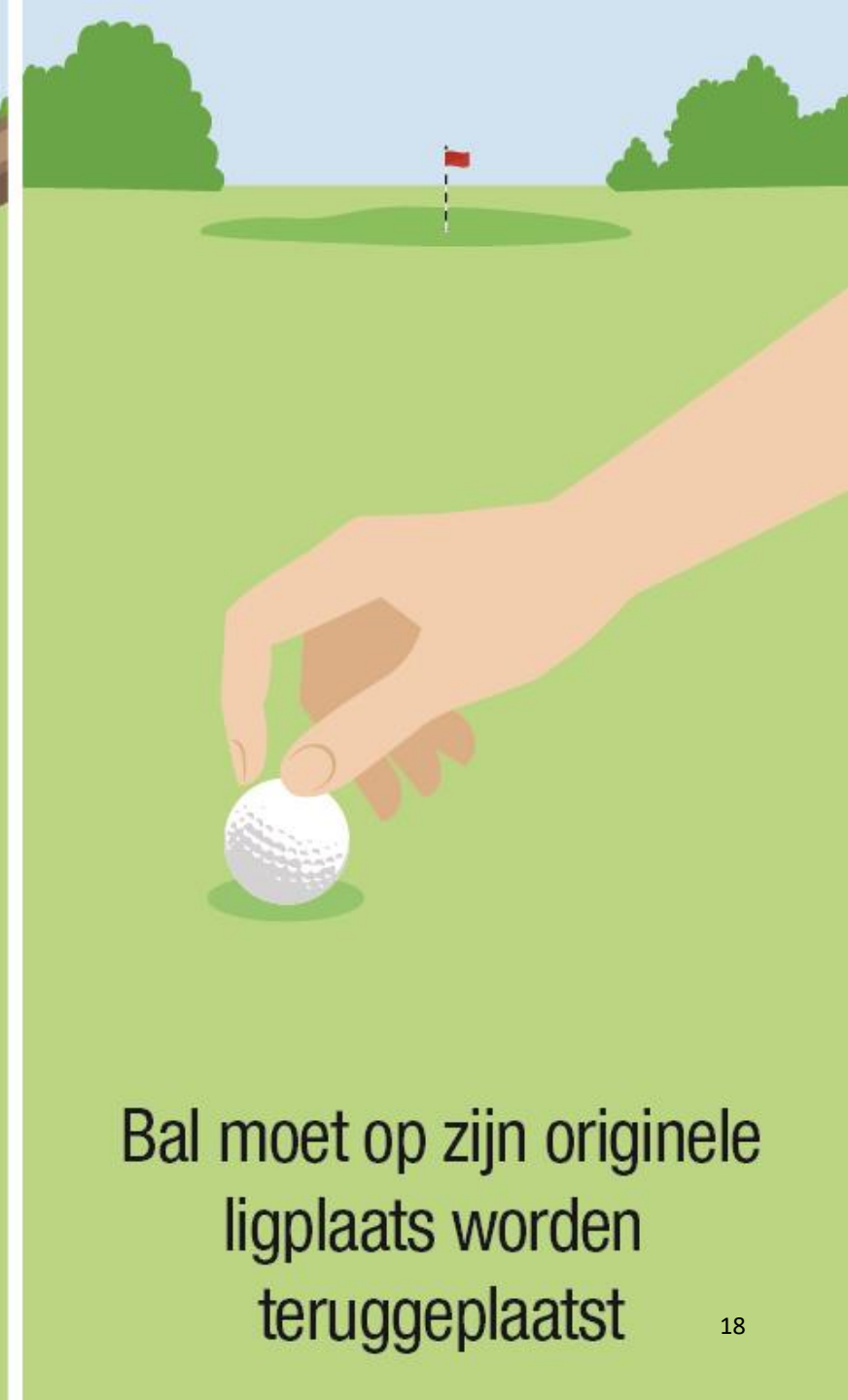
Referentiepunt

Uitwijkgebied

Losse Obstakels – Regel 15.2

- Mogen overal, op of buiten de baan, verwijderd worden, zonder strafslag
- Indien de bal beweegt bij het verwijderen, wordt de bal teruggeplaatst zonder straf.

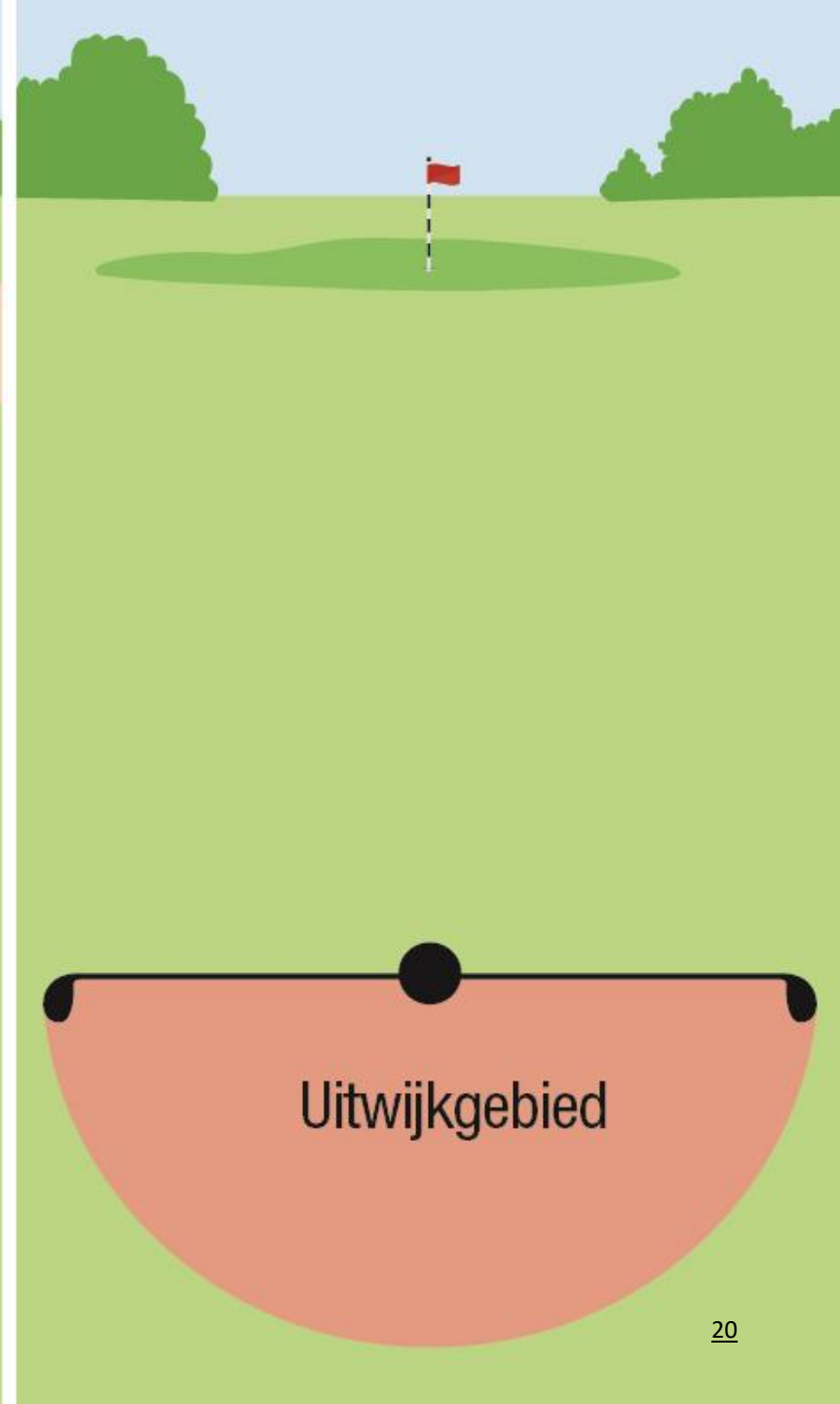




Bal moet op zijn originele
ligplaats worden
teruggeplaatst

Losse Obstakels – Regel 15.2

- Indien de bal in of op een los obstakel ligt, wordt hij opgenomen
- Het los obstakel wordt verwijderd
- De bal wordt gedropt zonder straf
- Referentiepunt = onderliggend punt waar de bal stillag in of op het obstakel
- Eén clublengte maar:
 - Moet in hetzelfde gedefinieerde gebied zijn als het referentiepunt
 - Mag niet dichterbij de hole zijn dan het referentiepunt.



Ingebedde Bal – Regel 16.3



Bal is ingebed

Een deel van de bal (ingebed in zijn eigen pitchmark) bevindt zich onder het grondoppervlak.

← Grondoppervlak



Bal is ingebed

Ondanks het feit dat de bal de grond niet raakt, bevindt een deel van de bal (ingebed in zijn eigen pitchmark) zich onder het grondoppervlak.

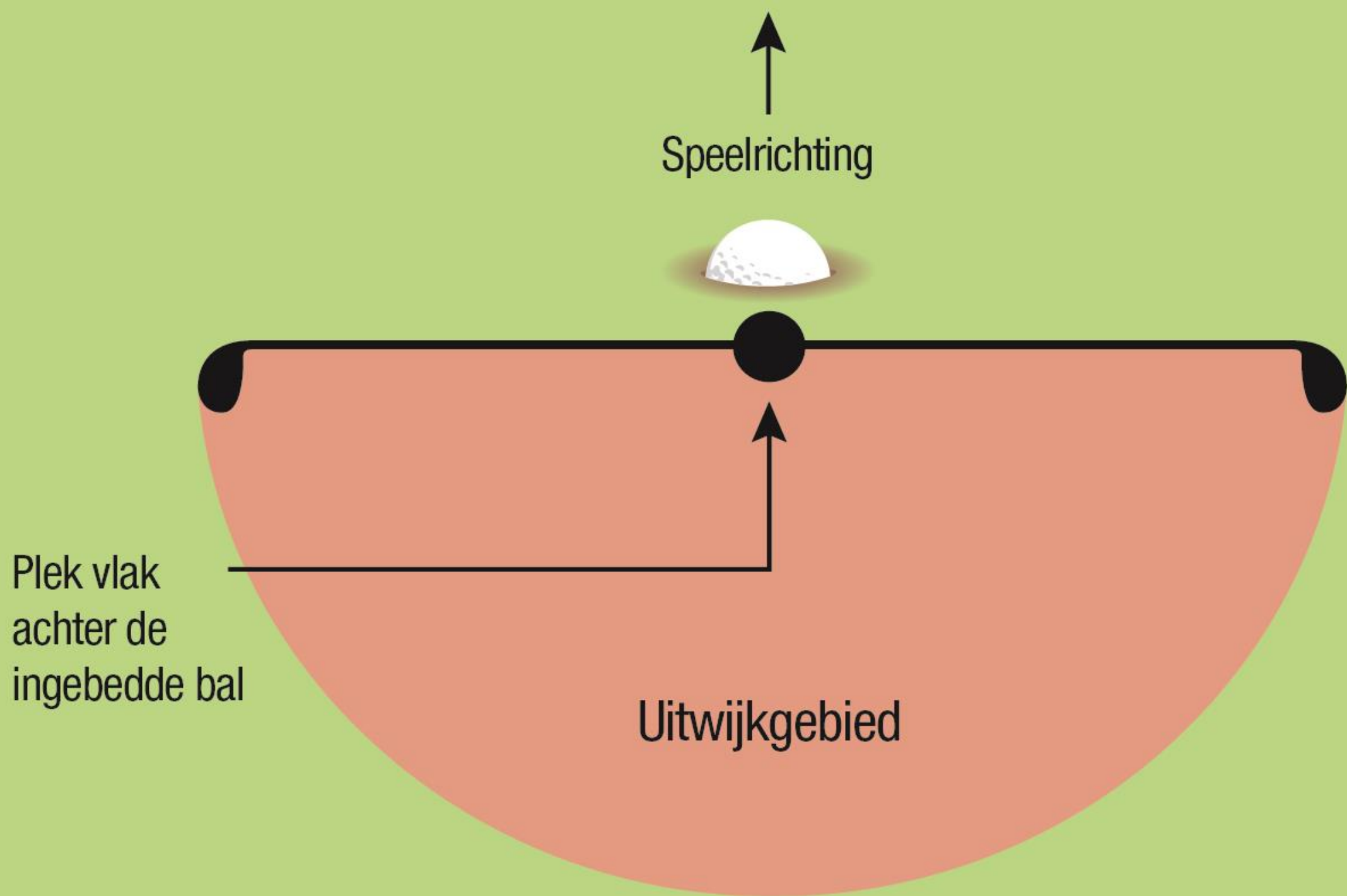


Bal is NIET ingebed

Hoewel de bal diep in het gras zit, is uitwijken niet toegestaan omdat geen enkel deel van de bal zich onder het grondoppervlak bevindt.

Ingebedde Bal – Regel 16.3

- Bal droppen zonder strafslag
- Referentiepunt = plek onmiddellijk achter de plaats waar de bal is ingebed
- Eén clublengte maar:
 - Moet in het algemeen gebied zijn
 - Mag niet dichterbij de hole zijn dan het referentiepunt.



Bal opnemen voor Identificatie – Regel 7.3

- Hoeft niet aangekondigd te worden
- Je moet eerst de bal markeren
- Dan mag de bal opgenomen of gedraaid worden
- Bal mag niet meer gereinigd worden dan nodig is om hem te identificeren
- Bal terugplaatsen op originele ligplaats.

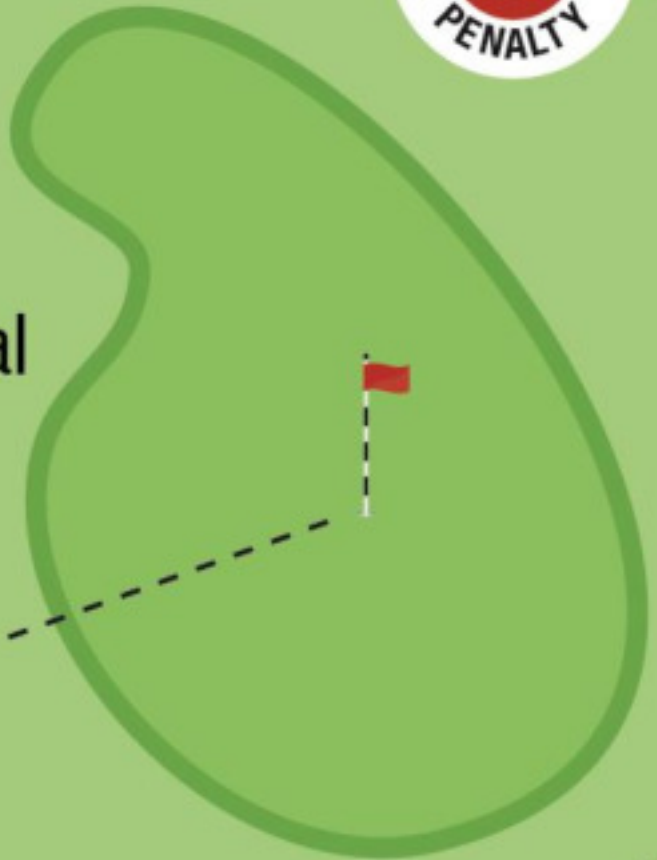



Onspeelbare Bal – Regel 19

- Enkel de speler kan beslissen of een bal onspeelbaar is
- Is overal op de baan toegestaan, behalve in een strafgebied
- Drie mogelijkheden voor uitwijken
 - Slag-en-afstand
 - Achteruit-op-de-lijn
 - Lateraal uitwijken.



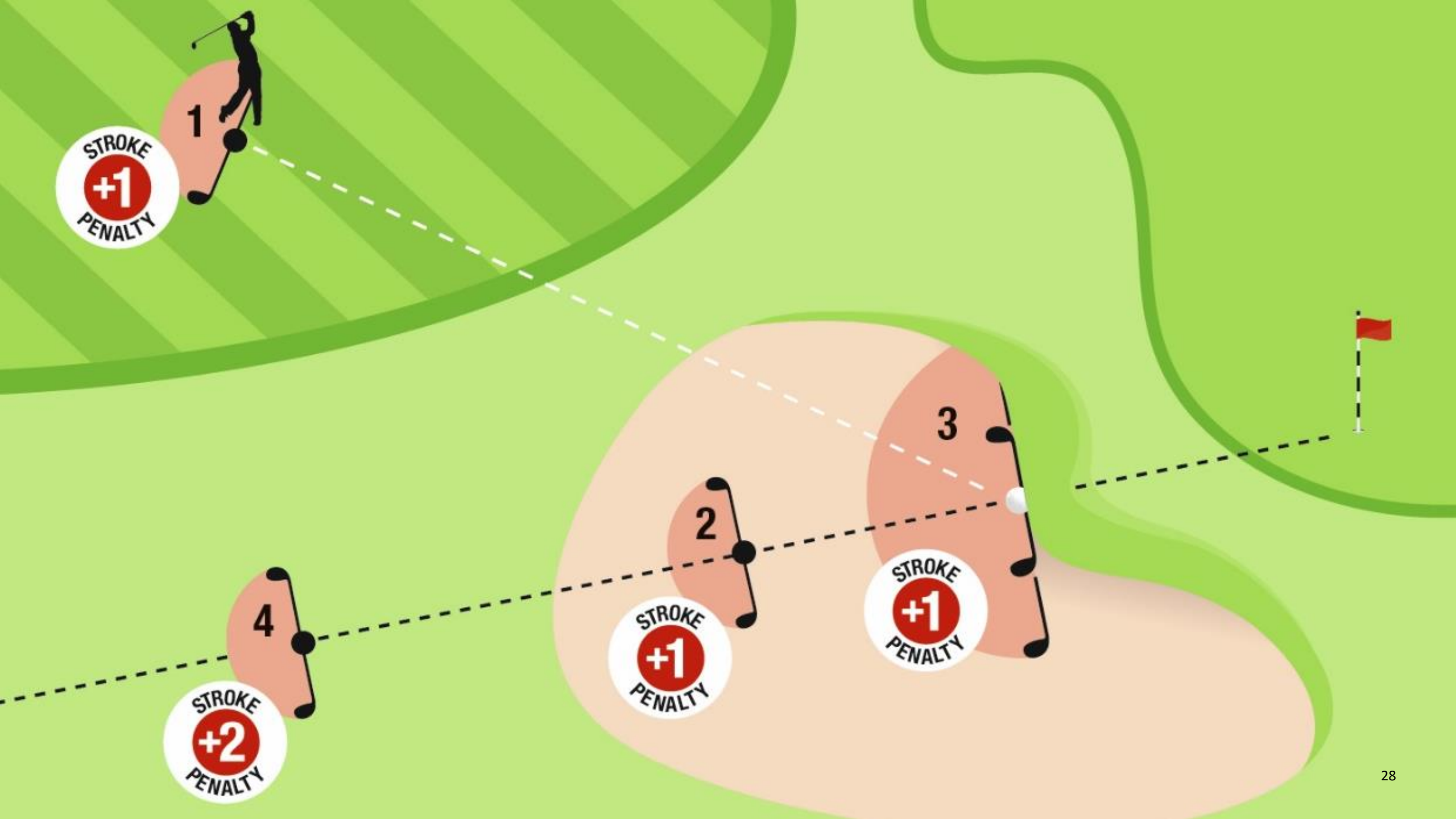
Onspeelbare bal



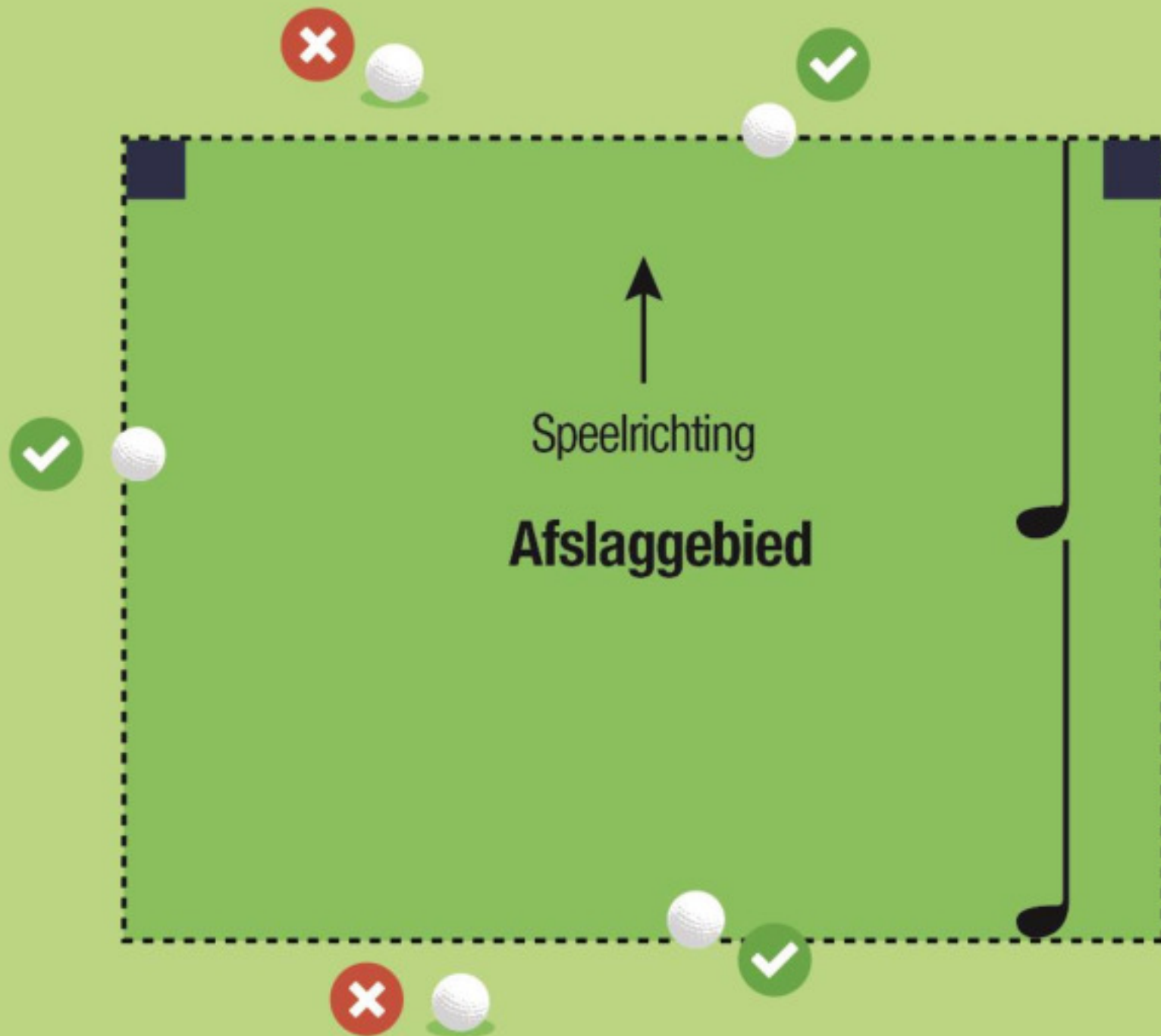
Onspeelbare Bal – Regel 19

- Wanneer je bal in de bunker ligt
- Dezelfde mogelijkheden om uit te wijken
 - Slag-en-afstand
 - Achteruit-op-de-lijn (moet IN de bunker zijn)
 - Lateraal (moet IN de bunker zijn)
- Extra optie om uit te wijken
 - Achteruit-op-de-lijn
 - Mag buiten de bunker zijn
 - 2 strafslagen.





2. AFSLAGGEBIED



Binnen
afslaggebied



Buiten
afslaggebied

Bal spelen van buiten of van verkeerde afslaggebied

- Regel 6.1b(1) – Matchplay
- Geen straf, maar...
- Tegenstander mag de slag annuleren
 - Moet onmiddellijk gedaan worden en vooraleer een andere speler een slag doet
 - Annulering kan niet ingetrokken worden.

Bal spelen van buiten of van verkeerde afslaggebied

- Regel 6.1b(2) – Stroke Play
- Twee strafslagen
- Fout moet hersteld worden door vanuit het juiste afslaggebied te spelen
- Slagen die gedaan zijn vóór het herstellen tellen niet mee
- Indien de fout niet hersteld wordt = diskwalificatie.

sky SPORTS 2
LIVE



3. BUNKERS

Bal spelen in een bunker – Regel 12.2

- Losse natuurlijke voorwerpen mogen verwijderd worden
- Losse obstakels mogen verwijderd worden
- Het zand mag niet aangeraakt worden om de conditie te testen
- Het zand mag met een club niet aangeraakt worden:
 - Vlak voor of achter de bal
 - Tijdens het uitvoeren van een oefenswing
 - Tijdens het uitvoeren van de backswing voor een slag.



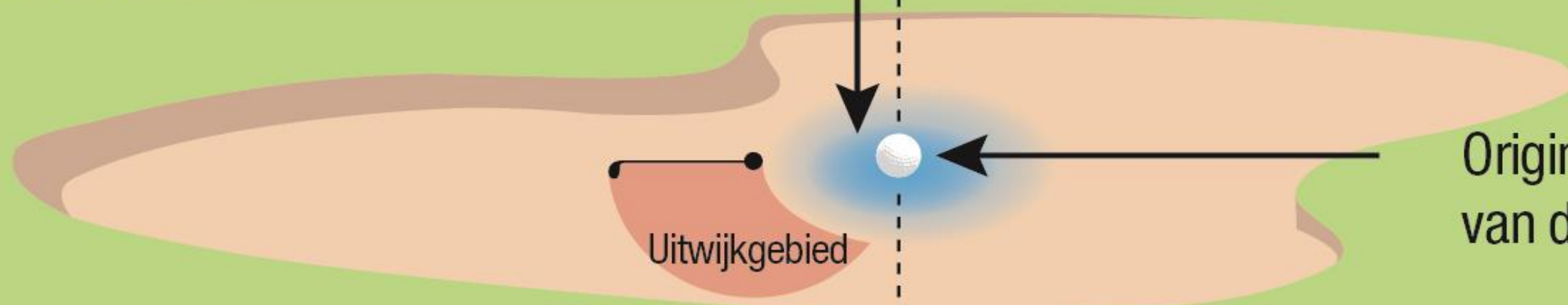
Bal spelen in een bunker – Regel 12.2

- Geen straf voor het aanraken van het zand
 - Voeten ingraven voor de stand
 - De bunker effenen uit zorg voor de baan
 - Clubs of andere voorwerpen in de bunker plaatsen
 - Meten, merken, opnemen of terugplaatsen onder een Regel
 - Op een club leunen om te rusten, in evenwicht te blijven of om vallen te voorkomen
 - Uit woede in het zand slaan
- Maar... indien deze acties een verbetering veroorzaken krijgt de speler de algemene straf.

Tijdelijk water in de bunker – Regel 16.1c

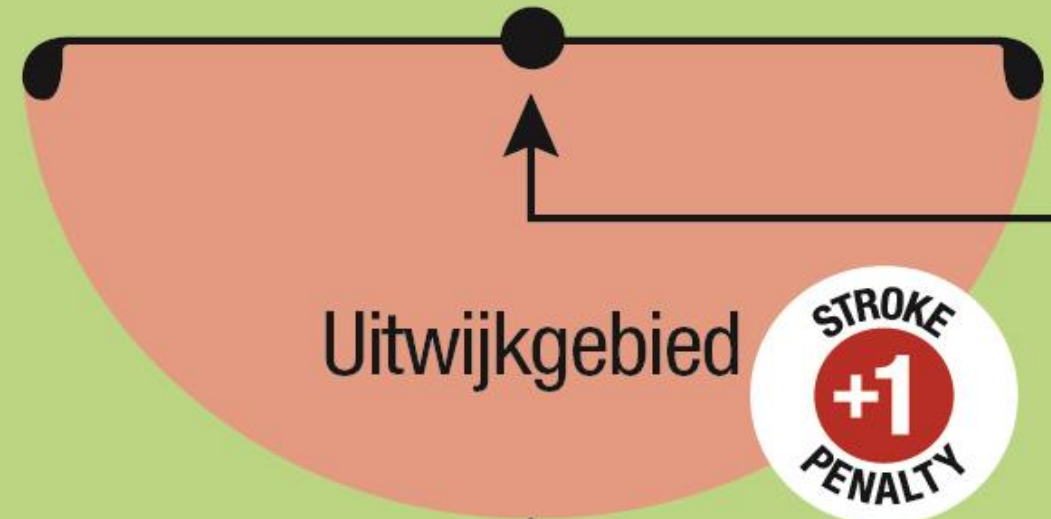
- Vrij uitwijken
- Dichtsbijzijnde punt voor volledig uitwijken en uitwijkgebied moeten in de bunker zijn
- Uitwijken met één strafslag
 - Droppen buiten de bunker
 - Achteruit-op-de-lijn uitwijken.

**Abnormale
baanconditie**



Originele ligplaats
van de bal

Uitwijkgebied



Referentiepunt

Uitwijkgebied



4. STRAFGEBIEDEN (gedefinieerd als **Rood** of **Geel**)

Strafgebieden – Regel 17

- Losse natuurlijke voorwerpen mogen aangeraakt en bewogen worden
- Club mag op de grond gezet worden
- Zelfde acties zijn toegestaan zoals in het algemeen gebied.



Uitwijken voor een bal in een strafgebied – Regel 17.1d

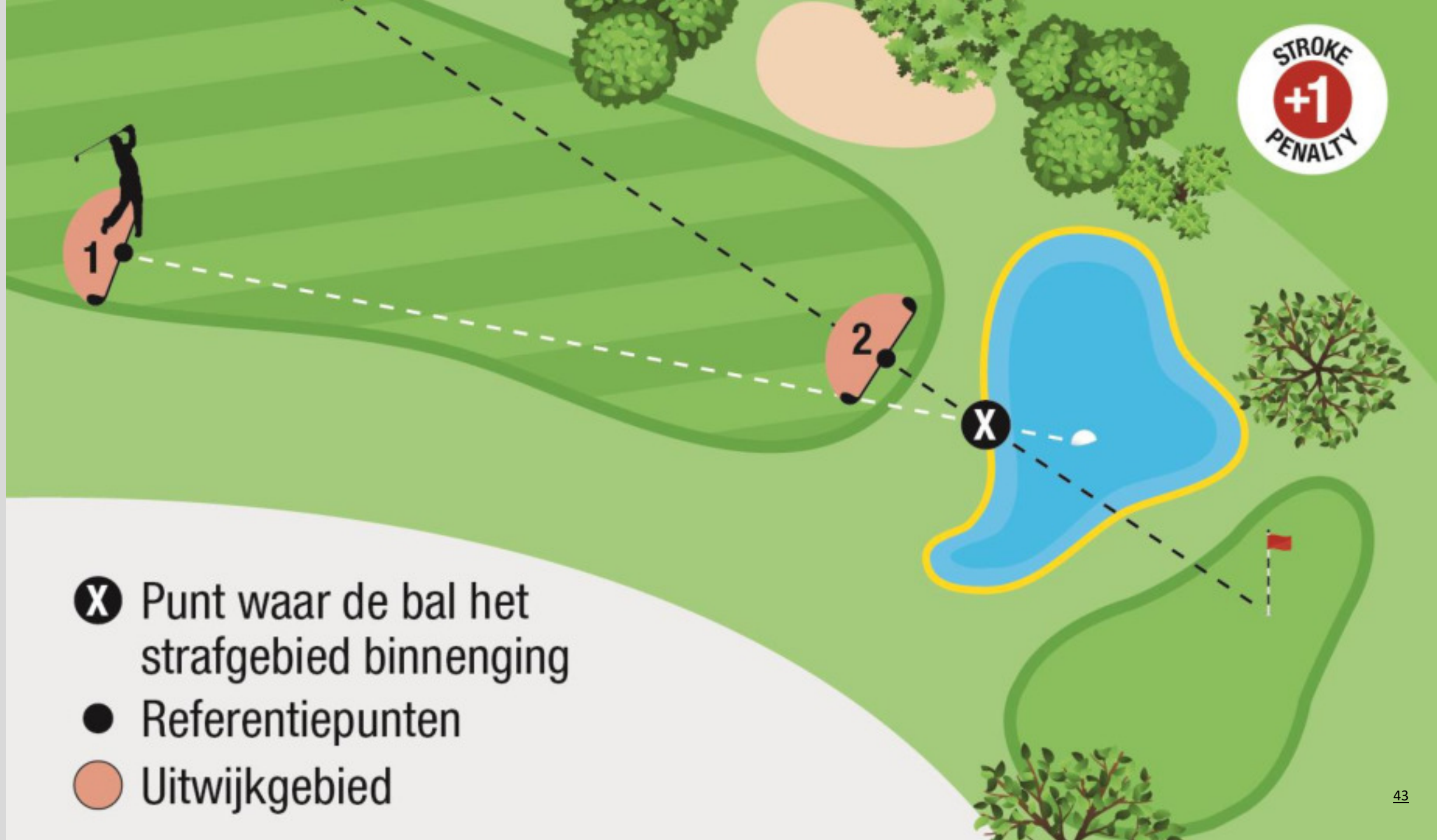
- Deze Regel is alleen van toepassing indien de bal zich in een strafgebied bevindt
- Moet bekend of praktisch zeker zijn.



Uitwijken voor een bal in een strafgebied – Regel 17.1d

- Uitwijkmogelijkheden (met één strafslag):
- Slag-en-afstand
- Achteruit-op-de-lijn
- Lateraal uitwijken (enkel bij rood).



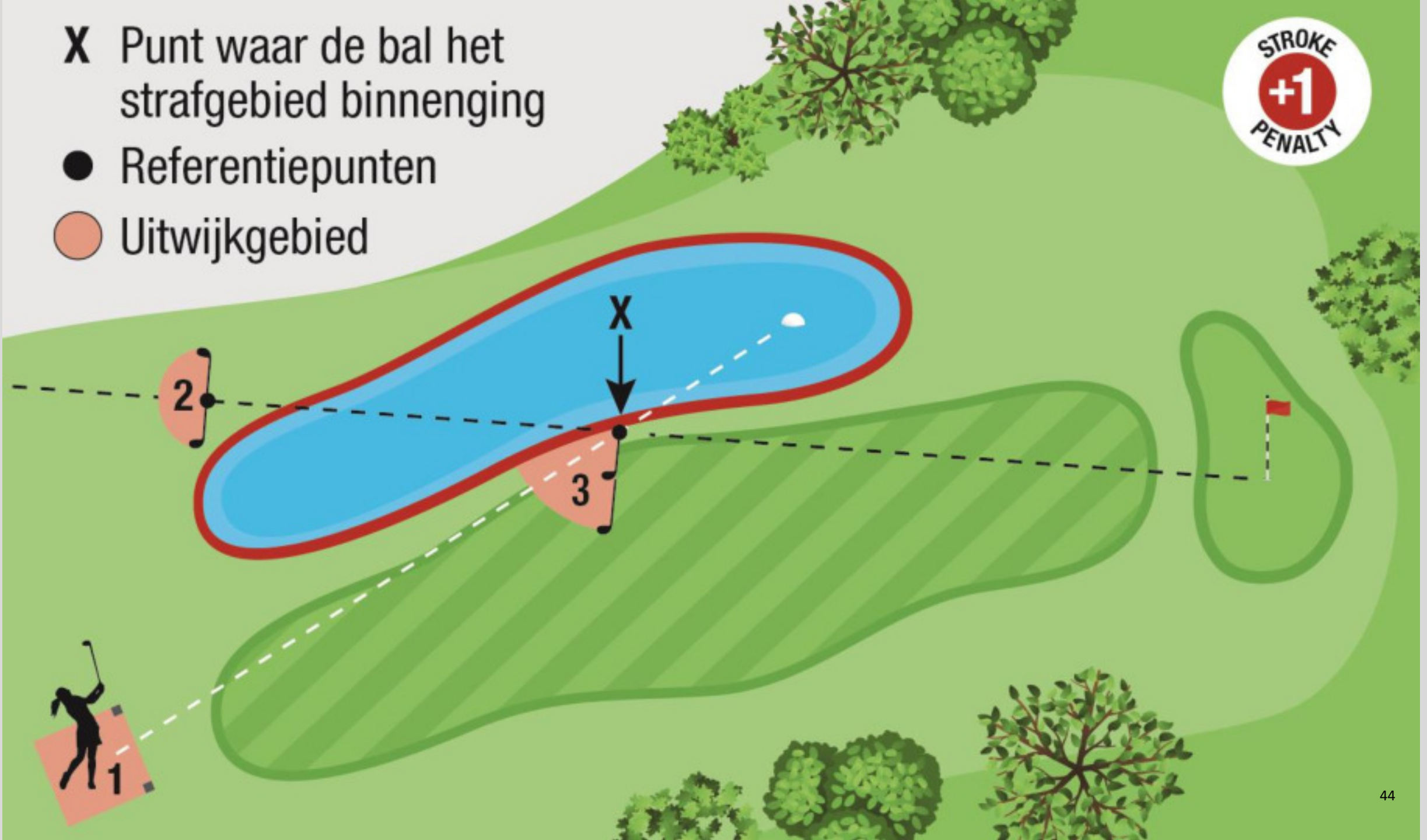


- X** Punt waar de bal het strafgebied binnenging
- Referentiepunten
- Uitwijkgebied

X Punt waar de bal het strafgebied binnenging

● Referentiepunten

○ Uitwijkgebied



5. PUTTING GREEN

Putting Green: Bal merken, opnemen en reinigen – Regel 13.1b

- Bal mag opgenomen en gereinigd worden
- Bal moet gemerkt worden vooraleer opgenomen te worden
- Bal moet teruggeplaatst worden op de oorspronkelijke ligplaats.



Verbeteringen toegestaan op de putting green – Regel 13.1c

- Verwijderen van zand en losse aarde
- Pitchmarks, spikemarks, krassen of inkervingen veroorzaakt door uitrusting of vlaggenstok
- Oude holepluggen, plugs van graszoden, beschadiging door onderhoudsgereedschap of voertuigen
- Sporen van dieren of hoefinslagen
- Ingebedde voorwerpen, bv. stenen, eikels,.... .



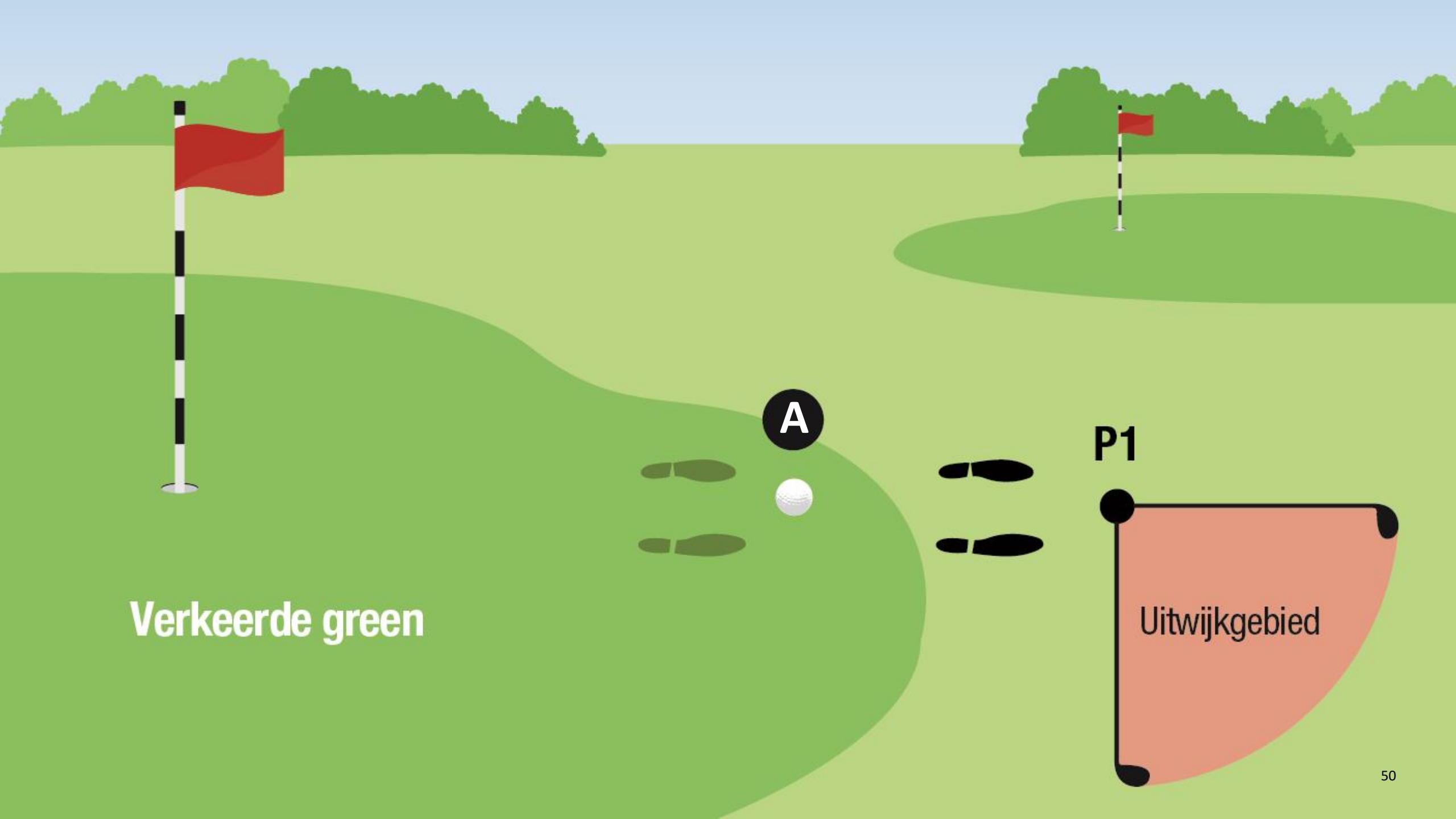
Is geen schade aan de putting green – Regel 13.1c

- Verluchttingsgaten en groeven van verticuteren
- Irrigatie, regen of andere natuurkrachten
- Natuurlijke onvolkomenheden (onkruid, kale of droge plekken, ongelijkmatige groei)
- Natuurlijke slijtage van de hole.



Verkeerde green – Regel 13.1f

- Er moet worden uitgeweken voor ligging, swing of stand
- Referentiepunt = dichtstbijzijnde punt voor volledig uitwijken
- Eén clublengte
 - In het algemeen gebied
 - Niet dichterbij de hole dan het referentiepunt
 - Volledige uitwijking.



Verkeerde green


A

P1

Uitwijkgebied

Vlaggenstok – Regel 13.2

- Mag verwijderd worden of in de hole blijven zitten
- Vanaf elke willekeurige plaats
- Beslissing moet genomen worden vóór de slag gedaan wordt
- Geen straf als de vlaggenstok geraakt wordt
- Speel de bal zoals hij ligt.



Einde van de presentatie...

Of toch niet ???

Golfregelkwis

Hole 1

- Je bal ligt op de putting green van hole 1 en, om tijd te besparen, laat je de vlaggenstok in de hole. Na de slag met je putter raakt je bal de vlaggenstok en komt op 1m van de hole tot stilstand. Wat is de ruling?
 - A. Je krijgt twee strafslagen en speelt de bal zoals hij ligt
 - B. Er is geen straf maar je moet de slag annuleren en de bal opnieuw spelen
 - C. Er is geen straf en je speelt de bal zoals hij ligt

Hole 2

- Na je afslag komt je bal tot stilstand in een strafgebied. Je doet twee oefenslagen waarbij je telkens de grond raakt en bij het adresseren zet je de club op de grond. Wat is de ruling?
 - A. Er is geen straf
 - B. Je krijgt twee strafslagen
 - C. Je krijgt vier strafslagen

Hole 3

- Je bal komt tot stilstand in een moeilijke ligging in een bunker en je beslist om je bal als onbespeelbaar te behandelen. Je beslist om je bal buiten de bunker te droppen. Wat is de ruling?
 - A. Je mag twee clublengtes meten aan de zijkant van de bunker
 - B. Je mag de bal achteruit-op-de-lijn droppen buiten de bunker
 - C. De bal mag niet buiten de bunker gedropt worden

Hole 4

- In strokeplay, op de afslag van hole 4 speel je je bal van voor de teemerken. Je herstelt je fout en speelt een andere bal, deze keer van binnen het afslaggebied. Wat is de ruling?
 - A. Je krijgt 2 strafslagen
 - B. Er is geen straf omdat je vanuit het afslaggebied gespeeld hebt
 - C. Je wordt gediskwalificeerd

Hole 5

- Je derde slag op hole 5 komt tot stilstand in het hoge gras. Je vindt een bal maar kan niet zien of het jouw bal is. Zonder de ligging van je bal te markeren neem je hem op om hem te identificeren en je plaatst de bal terug. Wat is de ruling?
 - A. Er is geen straf
 - B. Je krijgt één strafslag
 - C. Je krijgt de algemene straf

Hole 6

- Je bal komt tot stilstand in een bunker. Tijdens je backswing raak je met je club een blad dat in de bunker ligt. Wat is de ruling?
 - A. Er is geen straf
 - B. Je krijgt één strafslag
 - C. Je krijgt de algemene straf

Hole 7

- Een spinnenweb hangt vast in een boom en hindert de ruimte voor je voorgenomen swing. Je verwijdert het spinnenweb en speelt je bal naar de putting green. Wat is de ruling?
 - A. Er is geen straf
 - B. Je krijgt één strafslag
 - C. Je krijgt twee strafslagen

Hole 8

- Met je tweede slag komt je bal tot stilstand op de putting green. Je putt de bal te hard en hij rolt van de putting green af, in de bunker. Je behandelt je bal als onspeelbaar en plaatst hem terug op de putting green, op dezelfde plaats van waar je net gespeeld hebt. De volgende putt valt wel in de hole. Wat is je score voor deze hole?

A. 4

B. 5

C. 7


Hole 9

- Bij het spelen van de 9de hole komt je bal dicht tegen de green van de eerste hole tot stilstand. Wanneer je de bal zou spelen zoals hij ligt, zou je met je voeten op de green van hole 1 staan. Wat is de ruling?
 - A. Je moet de bal spelen zoals hij ligt
 - B. Je moet je bal als onspeelbaar behandelen
 - C. Je moet vrij uitwijken


Golfregelkwis

Oplossingen...


Hole 1

- Je bal ligt op de putting green van hole 1 en, om tijd te besparen, laat je de vlaggenstok in de hole. Na de slag met je putter raakt je bal de vlaggenstok en komt op 1m van de hole tot stilstand. Wat is de ruling?
 - A. Je krijgt twee strafslagen en speelt de bal zoals hij ligt
 - B. Er is geen straf maar je moet de slag annuleren en de bal opnieuw spelen
 - C. Er is geen straf en je speelt de bal zoals hij ligt 


Hole 2

- Na je afslag komt je bal tot stilstand in een strafgebied. Je doet twee oefenslagen waarbij je telkens de grond raakt en bij het adresseren zet je de club op de grond. Wat is de ruling?
 - A. Er is geen straf 
 - B. Je krijgt twee strafslagen
 - C. Je krijgt vier strafslagen


Hole 3

- Je bal komt tot stilstand in een moeilijke ligging in een bunker en je beslist om je bal als onbespeelbaar te behandelen. Je beslist om je bal buiten de bunker te droppen. Wat is de ruling?
 - A. Je mag twee clublengtes meten aan de zijkant van de bunker
 - B. Je mag de bal achteruit-op-de-lijn droppen buiten de bunker 
 - C. De bal mag niet buiten de bunker gedropt worden


Hole 4

- In strokeplay, op de afslag van hole 4 speel je je bal van voor de teemerken. Je herstelt je fout en speelt een andere bal, deze keer van binnen het afslaggebied. Wat is de ruling?
 - A. Je krijgt 2 strafslagen 
 - B. Er is geen straf omdat je vanuit het afslaggebied gespeeld hebt
 - C. Je wordt gediskwalificeerd


Hole 5

- Je derde slag op hole 5 komt tot stilstand in het hoge gras. Je vindt een bal maar kan niet zien of het jouw bal is. Zonder de ligging van je bal te markeren neem je hem op om hem te identificeren en je plaatst de bal terug. Wat is de ruling?
 - A. Er is geen straf
 - B. Je krijgt één strafslag 
 - C. Je krijgt de algemene straf

Hole 6

- Je bal komt tot stilstand in een bunker. Tijdens je backswing raak je met je club een blad dat in de bunker ligt. Wat is de ruling?
 - A. Er is geen straf 
 - B. Je krijgt één strafslag
 - C. Je krijgt de algemene straf

Hole 7


- Een spinnenweb hangt vast in een boom en hindert de ruimte voor je voorgenomen swing. Je verwijdert het spinnenweb en speelt je bal naar de putting green. Wat is de ruling?
 - A. Er is geen straf 
 - B. Je krijgt één strafslag
 - C. Je krijgt twee strafslagen

Hole 8

- Met je tweede slag komt je bal tot stilstand op de putting green. Je putt de bal te hard en hij rolt van de putting green af, in de bunker. Je behandelt je bal als onspeelbaar en plaatst hem terug op de putting green, op dezelfde plaats van waar je net gespeeld hebt. De volgende putt valt wel in de hole. Wat is je score voor deze hole?

A. 4

B. 5




C. 7

Hole 9

- Bij het spelen van de 9de hole komt je bal dicht tegen de green van de eerste hole tot stilstand. Wanneer je de bal zou spelen zoals hij ligt, zou je met je voeten op de green van hole 1 staan. Wat is de ruling?

- A. Je moet de bal spelen zoals hij ligt
- B. Je moet je bal als onspeelbaar behandelen
- C. Je moet vrij uitwijken



“De Regelkwiskampioen is...”

Bedankt voor uw aanwezigheid...



R&A

- Videofragmenten en logo's mogen niet apart en dus buiten deze presentatie gebruikt worden.
- Gelieve geen aanpassingen te doen aan deze presentatie.
- Bereid je goed voor en gebruik de notes onderaan als hulpmiddel en toelichting bij de slides.
- Hulpmiddel bij de slides:
 - De lijnen in de slides komen lijn per lijn, de laatste lijn van elke slide eindigt met een punt.
 - Wanneer de volgende dia een diagram bevat staat de paginanummer onderlijnd.
- De kwis kan individueel schriftelijk beantwoord worden en daarna overloop je de antwoorden.
Bij tijdsgebrek ga je na slide 52 naar 63 ipv 53. Je kan dan elke vraag in groep overlopen en de oplossing komt dan direct na elke vraag.

Veel succes !